



Vybavení pro vlhké čištění

Flexibilní mop přednostně vybavený jednorázovým, antistatickým a/nebo předem impregnovaným gázovým potahem



Vybavení pro strojové čištění

Automatický stroj k mytí podlah, rotační čisticí stroj nebo jednokartáčový mycí stroj



Mechanický čisticí pad

3M (nebo obdobné) barevné čisticí pady



Vybavení pro ruční mytí

Jednorázový mop s mikrovlákný nebo gázou


















Vybavení pro čištění párou

Dodržujte pokyny výrobce



U zámkových (Clic, Lock), odnímatelných (Adjust, X'Press) a volně ložených (Saga²) podlah zabraňte tomu, aby na nich mycí roztok déle setrval.

	Použité vybavení	Čisticí produkty	Způsoby čištění
První použití Mechanické čištění	   nebo  * *pokud je podlaha zašpiněná	Zásaditý čisticí prostředek	<ul style="list-style-type: none"> Vlhké čištění Strojové čištění na 300 – 450 ot/min (s recyklací vody)
Denní mytí Ruční mytí	 	Neutrální čisticí prostředek	<ul style="list-style-type: none"> Vlhké čištění Ruční mytí plochým mopem Oplachování
NEBO	   nebo  nebo 	Neutrální čisticí prostředek	<ul style="list-style-type: none"> Vlhké čištění Strojové čištění na 300 – 450 ot/min (s recyklací vody) nebo <ul style="list-style-type: none"> Parní čištění
Hluboké čištění Mechanické čištění	   nebo 	Zásaditý čisticí prostředek	<ul style="list-style-type: none"> Vlhké vytírání Strojové čištění na 300 – 450 ot/min (s recyklací vody)

Tyto pokyny pro čištění je nutné přizpůsobit provozu a umístění plochy.

V případě **ruční údržby** a pro co nejlepší výsledky v oblasti hygieny a vzhledu **Vám Gerflor doporučuje použít neutrální nebo zásadité mycí prostředky s vysokou smačecí silou** (naneste po celém povrchu podlahy a vyčistěte je).

Zde je seznam doporučených produktů:

GERFLOR: Power Cleaner**, Renovator Polish
 ECOLAB: Brial Clean S*
 ANIOS: Deterg'anhos*
 ROCHEX: Polystar*, Rocktonic**

TANA / WERNER: Green care SR15*, Floor Cleaner S*, Clean Fresh*, Difotan*, Clean Extreme*, Innomat**
 BUZIL: Brial Clean S*

Dr. SCHUTZ: PU Reiniger**
 DIVERSEY / SEALED AID: Asset*
 DREITURM: Multinetzer*, Goldreif (vert)*, Linorein**, D1 Neu*
 KIEHL: Profloor*, RS Nett**

* Neutrální / ** Zásadité

PŘEDBĚŽNÁ OPATŘENÍ



- Nikdy nepoužívejte brusné kotouče ani žádné jiné postupy, které mohou poškodit povrchovou úpravu (abrazivní produkty, rozpouštědla atd.)
- Nikdy nepoužívejte gumové podložky (na nohy židlí nebo jiný nábytek); místo nich použijte podložky z PVC nebo polyetyleny.

ODSTRAŇOVÁNÍ SKVRN

Odstranění skvrn vzniklých při malování

- **Nepoužívejte brusné nástroje pro čištění** (např. drátěnky, brusné polštářky, ocelovou vlnu atd.)
- **Použijte rozpouštědlo barvy, pokud jej znáte.** Pokud rozpouštědlo neznáte, začněte s rozpouštědly jako Essence C, White Spirit atd., než vyzkoušíte rozpouštědla silnější, např. Taraclean sprej. *Pokud je skvrnu obtížné odstranit, nepokračujte.*
- **Po použití rozpouštědla podlahu důkladně vytřete a opláchněte.**

Na kapky barvy vzniklé při malování

Vynikajících výsledků při odstraňování kapek, které na materiálu zanechá barva, dosáhnete za použití mrazicího spreje (mrazicí spreje lze zakoupit u výrobců čisticích produktů nebo v lékárnách).

Na skvrny od lepidla

- **Čerstvé skvrny od akrylového lepidla (< 1 měsíc)**
Naneste rozpouštědlo na bázi vody s přidaným čisticím prostředkem, nechte působit a podlahu mechanicky vyčistěte a opláchněte.
- **Zaschlé skvrny od akrylového lepidla (> 1 měsíc)**
Použijte Essence C nebo White Spirit. Po použití rozpouštědla podlahu důkladně vytřete a opláchněte.
- **Skvrny od rozpouštědlového lepidla**
Použijte silné rozpouštědlo (jako Taraclean sprej), ale nepokračujte, pokud je skvrnu od lepidla obtížné odstranit (jak se může stát u lepidel s příčnou vazbou odolných vůči rozpouštědlům).

TIPY A RADY PRO ODSTRANĚNÍ SKVRN

Rez

Naneste antikorozní produkt nebo kyselinu šťavelovou. Důkladně opláchněte.

Mastnota z jídla / barva / kuličkové pero / fix / plastické mazivo (asfalt)

Naneste rozpouštědlo jako Essence C nebo White Spirit. Potřete neředěným produktem a opláchněte velkým množstvím vody.

Stopy gumy / stopy zanechané podrážkami bot

Na stopy zanechané podrážkami bot naneste zásadité rozpouštědlo (jako Dynatech Trophy). Nechte 5 minut působit. Otřete.

Žvýkačka

Použijte mrazicí sprej, aby žvýkačka ztuhla, a poté ji odstraňte plastovou stěrkou (mrazicí spreje lze zakoupit u výrobců čisticích produktů nebo v lékárnách).